

Lokálna rekuperácia BSK Zephyr

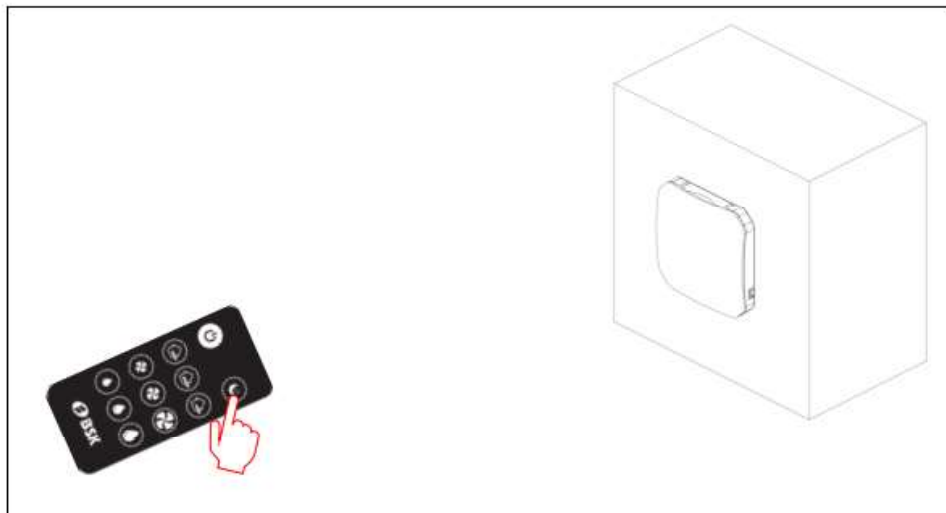

WIFI príručka



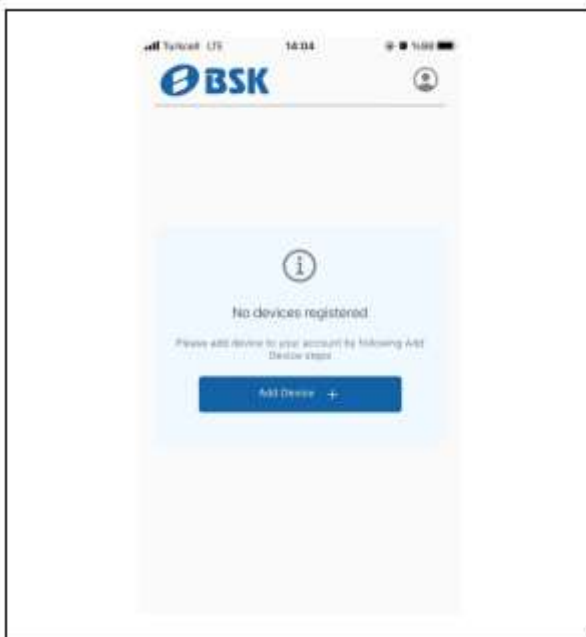
ELEKTRICKÉ
KÚRENIE®

Spárovanie zariadenia BSK Zephyr s mobilnou aplikáciou

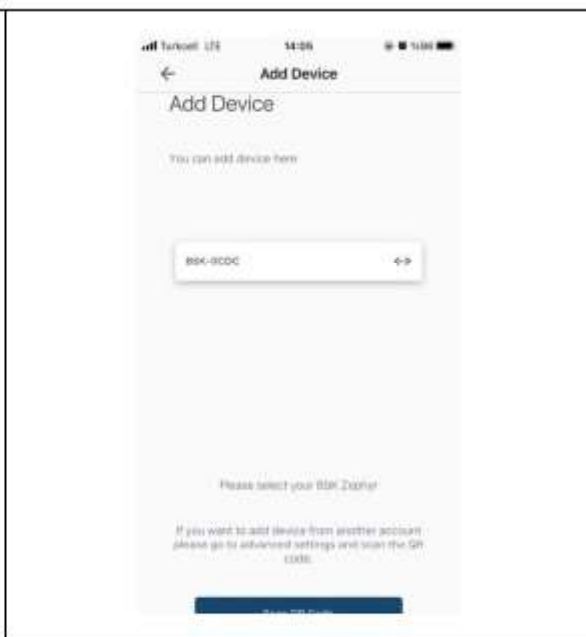
Stiahnite si aplikáciu pre iOS z Apple Store alebo aplikáciu pre Android z Google Play Store



1. Vypnite svoje zariadenie pomocou diaľkového ovládača
2. Stlačte a podržte tlačidlo „Nočný režim“, kým je zariadenie vypnuté.
3. Budete počuť 3 pípnutia, čo znamená, že zariadenie je teraz v „režime párovania“



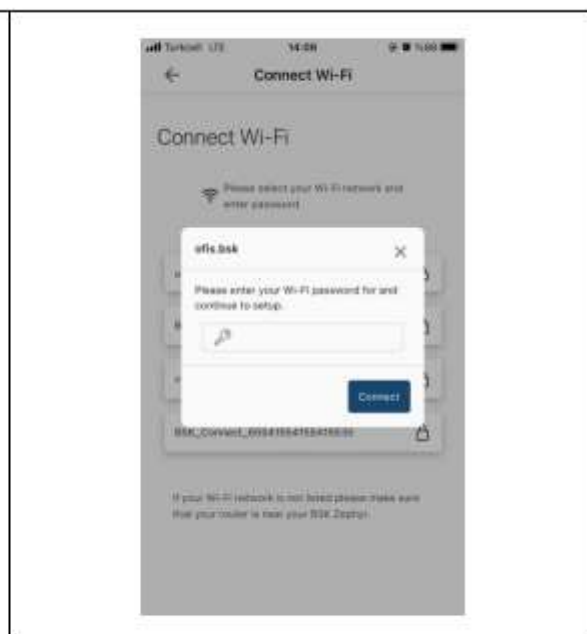
4. Prihláste sa do svojej aplikácie BSK Zephyr a potom stlačte „Pridať tlačidlo zariadenia“.



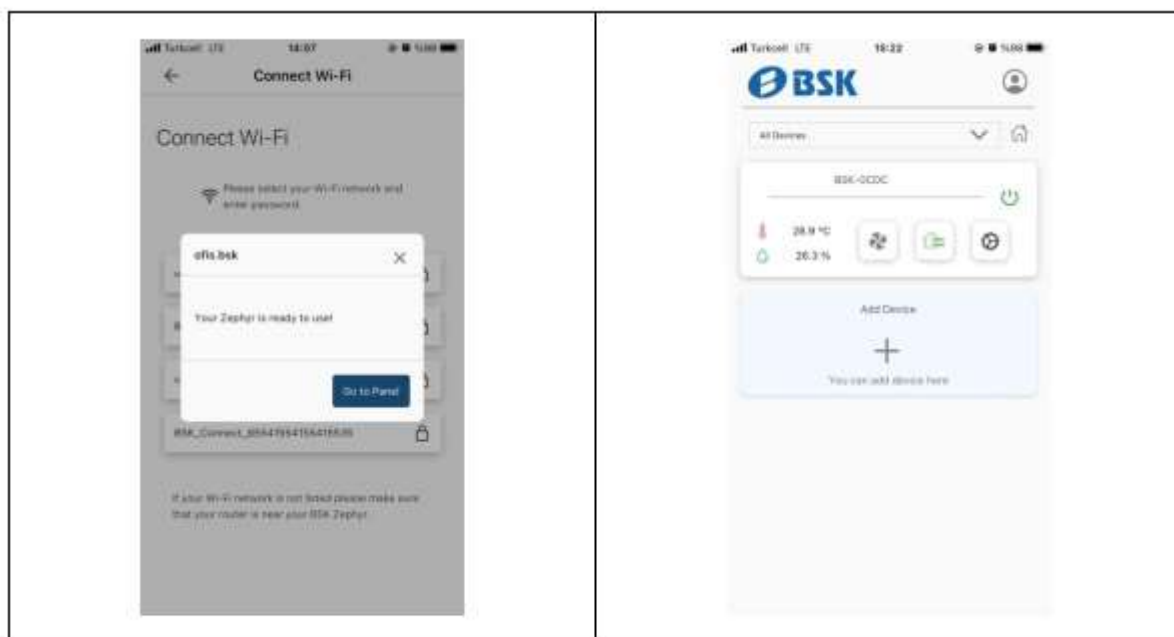
5. Vyberte svoje zariadenie z dostupného zoznamu zariadení



6. Zobrazí sa zoznam dostupných sietí. Vyberte sieť, ku ktorej sa chcete pripojiť.



7. Zadajte heslo siete Wi-Fi a potom stlačte tlačidlo „Pripojiť“.



8. Keď sa zariadenie úspešne pripojí k vašej sieti, stlačte tlačidlo „Prejsť na panel“.

9. Teraz môžete ovládať svoj BSK Zephyr z vášho mobilného zariadenia

Dodávateľ nezabezpečuje a negarantuje pripojenie na App, ktoré je závislé od lokálnych podmienok pripojenia na miestnu sieť wifi, ktorú si spravuje domácnosť.



www.elektricke-kurenie.sk

Elektrické kúrenie

Údenárska 5

080 01 Prešov

e-mail: predajna@elektricke-kurenie.sk

tel: 0944 446 636